


Celosías medievales junior “A todo color”



¡Una forma diferente para algo más peques!

¿QUÉ SON LAS CELOSÍAS?




CENTRO DE RECEPCIÓN
E INTERPRETACIÓN DEL
PRERROMÁNICO
ASTURIANO
#QuedateEnCasa

Las celosías son estructuras caladas, con formas geométricas o vegetales, que se utilizan en época medieval para cubrir los vanos o ventanas de las construcciones. ¡Ojo! ¡No estaban cubiertas con cristales de colores! Eso lo veremos dos siglos después, en el arte gótico con las vidrieras.

Con la luz natural del sol pasando a través suyo, se producirían en el interior unos efectos de luces y sombras muy interesantes ...

El interior de estos edificios era más pequeño y oscuro; donde estaba el color era dentro, en las paredes.

Sí, paredes y bóvedas estaban totalmente pintadas con colores muy llamativos. El mejor ejemplo es Santuyano.



Santuyano. Reconstrucción virtual de LNE.

... el efecto producido por las celosías, ayudaría a dar una sensación muy especial.



{ celosías del

PRERROMÁNICO ASTURIANO

Imagen del interior de Santuyano



CENTRO DE RECEPCIÓN
E INTERPRETACIÓN DEL
PRERROMÁNICO
ASTURIANO

#QuedateEnCasa

Ejemplos de celosías:



CENTRO DE RECEPCIÓN
E INTERPRETACIÓN DEL
PRERROMÁNICO
ASTURIANO
#QuedateEnCasa




Santuyano



Ejemplos de celosías:



CENTRO DE RECEPCIÓN
E INTERPRETACIÓN DEL
PRERROMÁNICO
ASTURIANO
#QuedateEnCasa



San Miguel
de Lillo / Liño

Ejemplos de celosías:



Reconstrucción virtual de Valdediós

San Salvador de Valdediós




CENTRO DE RECEPCIÓN
E INTERPRETACIÓN DEL
PRERROMÁNICO
ASTURIANO
#QuedateEnCasa



CENTRO DE RECEPCIÓN
E INTERPRETACIÓN DEL
PRERROMÁNICO
ASTURIANO
#QuedateEnCasa

¿Hacemos una?



...¡ahora, a todo color!

NOTA: como somos pequeñitos vamos a hacerlas en 2D con papel de colores. ¡Tened en cuenta lo que os hemos contado sobre los huecos de las celosías!

MATERIALES:

Para nuestra celosía vamos a necesitar el siguiente material:

- papel y cartulina de colores.
- tijeras normales o con formas (opcional lo 2º).
- lápiz o rotulador.
- pegamento.
- colores y pegatinas para decorar.



Primero elegimos un papel del color que más nos guste.
Luego buscamos algo por casa para hacer un círculo lo más grande posible sobre el papel.
(En la cocina encontrarás seguro algo que te sirva).



CENTRO DE RECEPCIÓN
E INTERPRETACIÓN DEL
PRERROMÁNICO
ASTURIANO
#QuedateEnCasa





No importa si el círculo no te sale perfecto porque luego vamos a recortar y no se notará.

Recortamos el círculo lo mejor que podamos. No importa si el círculo no nos sale perfecto porque luego lo vamos a recortar con formas divertidas... También podemos pedir ayuda a un adulto si nos cuesta mucho.



Una vez que tengamos nuestro círculo, lo doblamos por la mitad como un...




CENTRO DE RECEPCIÓN
E INTERPRETACIÓN DEL
PRERROMÁNICO
ASTURIANO
#QuedateEnCasa



Después lo volvemos
a doblar por la mitad
como un cuarto de...



CENTRO DE RECEPCIÓN
E INTERPRETACIÓN DEL
PRERROMÁNICO
ASTURIANO
#QuedateEnCasa



Por último lo
volvemos a doblar por
la mitad como un
cucurucho de...



CENTRO DE RECEPCIÓN
E INTERPRETACIÓN DEL
PRERROMÁNICO
ASTURIANO
#QuedateEnCasa



Ahora dibujamos formas fáciles de recortar: medio corazón, líneas ondulantes, triángulos o semicírculos que luego recortaremos.



CENTRO DE RECEPCIÓN
E INTERPRETACIÓN DEL
PRERROMÁNICO
ASTURIANO
#QuedateEnCasa



Si está demasiado duro para nosotros...
¡pide ayuda a un adulto!



Desdoblamos y ...

¡¡¡Tachán!!! Lista para pegar en una cartulina de otro color que te guste.



¡¡¡Ya casi está!!!




Ya está pegado...

¿Decoramos?

Puedes usar colores, ceras, acuarelas, pintura acrílica, pegatinas... ¡todo lo que se te ocurra!





Esta vez
nos
hemos
decidido
por los
corazones...

¿tú?



CENTRO DE RECEPCIÓN
E INTERPRETACIÓN DEL
PRERROMÁNICO
ASTURIANO
#QuedateEnCasa



Otras ideas...

¡Muchas gracias!

Esperamos que os haya gustado.

Nos encantaría recibir foto de vuestras creaciones
a través de nuestras redes sociales.



CENTRO DE RECEPCIÓN
E INTERPRETACIÓN DEL
PRERROMÁNICO
ASTURIANO
#QuedateEnCasa

- www.centroprerromanicoasturiano.com
- www.facebook.com/PrerromanicoAsturiano
- [@prerromanico](https://www.instagram.com/prerromanico)